

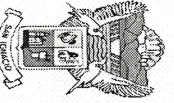
MUNICIPIO DE SAN IGNACIO

ESTADO ANALITICO DE INGRESOS POR RUBRO, TIPO, CLASE, CONCEPTO

DEL 1 DE ENERO AL 30 DE JUNIO DE 2022

IPTEAIRTC-11-2206

Rubro / Tipo / Clase / Concepto	Ingreso					
	Estimado (1)	Ampliaciones y Reducciones (2)	Modificado (3 = 1 + 2)	Devengado (4)	Recaudado (5)	Diferencia (6 = 5 - 1)
10000 Impuestos	3,296,295.82	1,105,465.66	4,401,761.48	2,276,655.90	2,276,655.90	-1,019,639.92
110000 Impuestos Sobre los Ingresos	140.00	0.00	140.00	0.00	0.00	-140.00
110100 POR REMATES NO JUDICIALES, SUBASTAS, RIFAS,	140.00	0.00	140.00	0.00	0.00	-140.00
110101 POR REMATES NO JUDICIALES	140.00	0.00	140.00	0.00	0.00	-140.00
120000 Impuestos Sobre el Patrimonio	3,242,882.50	866,077.16	4,108,959.66	2,034,003.71	2,034,003.71	-1,208,878.79
120100 IMPUESTO PREDIAL	2,585,015.00	615,735.54	3,200,750.54	1,432,175.22	1,432,175.22	-1,152,839.78
120101 IMPUESTO PREDIAL URBANO	1,557,456.00	130,430.37	1,687,886.37	1,687,886.37	1,687,886.37	130,430.37
120102 IMPUESTO PREDIAL RÚSTICO IMPRODUCTIVO	1,027,559.00	0.00	1,027,559.00	188,032.89	188,032.89	-839,526.11
120103 REZAGO IPU	0.00	293,410.58	293,410.58	293,410.58	293,410.58	293,410.58
120105 PRO ASISTENCIA SOCIAL Y/O PRO DEPORTE IPU	0.00	146,034.13	146,034.13	146,034.13	146,034.13	146,034.13
120106 PRO ASISTENCIA SOCIAL Y/O PRO DEPORTE REZA	0.00	27,057.29	27,057.29	27,057.29	27,057.29	27,057.29
120107 PRO ASISTENCIA SOCIAL Y/O PRO DEPORTE IPR IMI	0.00	18,803.17	18,803.17	18,803.17	18,803.17	18,803.17
120109 DESCUENTOS JUBILADOS/PENSIONADOS	0.00	0.00	0.00	-272,664.13	-272,664.13	-272,664.13
120110 DESC. CASA-HABITACION	0.00	0.00	0.00	-493,761.14	-493,761.14	-493,761.14
120111 DESC. 10% PRONTO PAGO	0.00	0.00	0.00	-93,517.23	-93,517.23	-93,517.23
120112 DESC. INSEN	0.00	0.00	0.00	-5,953.12	-5,953.12	-5,953.12
120113 DESC. 40% A COMERCIOS	0.00	0.00	0.00	-63,153.59	-63,153.59	-63,153.59
120200 ADQUISICIÓN DE INMUEBLES	657,867.50	250,341.62	908,209.12	601,828.49	601,828.49	-56,039.01
120201 ISAI PREDIOS URBANOS	363,060.00	0.00	363,060.00	319,533.52	319,533.52	-43,526.48
120202 ISAI PREDIOS RÚSTICOS	0.00	227,583.29	227,583.29	227,583.29	227,583.29	227,583.29
120203 PRO ASISTENCIA SOCIAL Y/O PRO DEPORTE ISAI I	294,807.50	0.00	294,807.50	31,953.35	31,953.35	-262,854.15
120204 PRO ASISTENCIA SOCIAL Y/O PRO DEPORTE ISAI I	0.00	22,758.33	22,758.33	22,758.33	22,758.33	22,758.33
130000 Impuestos Sobre la Producción, el Consumo y las Tran:	0.00	40,896.46	40,896.46	40,896.46	40,896.46	40,896.46
130100 IMPUESTO PREDIAL RÚSTICO (EN BASE A LA PROT	0.00	40,896.46	40,896.46	40,896.46	40,896.46	40,896.46
130101 IMPUESTO PREDIAL RÚSTICO PRODUCTIVO	0.00	37,178.59	37,178.59	37,178.59	37,178.59	37,178.59
130103 PRO ASISTENCIA SOCIAL Y/O PRO DEPORTE IPR P	0.00	3,717.87	3,717.87	3,717.87	3,717.87	3,717.87
170000 Accesorios de Impuestos	51,793.32	197,352.04	249,145.36	199,355.73	199,355.73	147,562.41
170100 RECARGOS	51,793.32	75,767.50	127,560.82	77,771.19	77,771.19	25,977.87
170101 RECARGOS DEL EJERCICIO IPU	51,793.32	0.00	51,793.32	2,003.69	2,003.69	-49,789.63
170102 RECARGOS DE EJERCICIOS ANTERIORES IPU	0.00	24,843.70	24,843.70	24,843.70	24,843.70	24,843.70
170104 RECARGOS DEL EJERCICIO DEL IPR PRODUCTIVO	0.00	351.10	351.10	351.10	351.10	351.10
170105 RECARGOS DEL EJERCICIO DEL IPR PRODUCTIVO	0.00	26,286.36	26,286.36	26,286.36	26,286.36	26,286.36
170108 RECARGOS DEL EJERCICIO ISAI URBANO	0.00	19,973.70	19,973.70	19,973.70	19,973.70	19,973.70
170109 RECARGOS DEL EJERCICIO ISAI RUSTICO	0.00	4,312.64	4,312.64	4,312.64	4,312.64	4,312.64
170200 MULTAS	0.00	99,355.60	99,355.60	99,355.60	99,355.60	99,355.60
170203 MULTAS DEL EJERCICIO DEL IPU	0.00	99,355.60	99,355.60	99,355.60	99,355.60	99,355.60




MUNICIPIO DE SAN IGNACIO

ESTADO ANALITICO DE INGRESOS POR RUBRO, TIPO, CLASE, CONCEPTO

DEL 1 DE ENERO AL 30 DE JUNIO DE 2022

IPTEAIRTCC-11-2206

Rubro / Tipo / Clase / Concepto	Ingreso					Diferencia
	Estimado (1)	Ampliaciones y Reducciones (2)	Modificado (3 = 1 + 2)	Devengado (4)	Recaudado (5)	
170400 ACTUALIZACIONES	0.00	22,228.94	22,228.94	22,228.94	22,228.94	22,228.94
170401 ACTUALIZACIONES DEL EJERCICIO IPU	0.00	373.26	373.26	373.26	373.26	373.26
170402 ACTUALIZACIONES DE EJS. ANTERIORES DEL IPU	0.00	21,855.68	21,855.68	21,855.68	21,855.68	21,855.68
180000 Otros Impuestos	1,480.00	1,140.00	2,620.00	2,400.00	2,400.00	920.00
180100 ESPECTACULOS PÚBLICOS	1,260.00	1,140.00	2,400.00	2,400.00	2,400.00	1,140.00
180101 ESPECTACULOS PUBLICOS	1,260.00	1,140.00	2,400.00	2,400.00	2,400.00	1,140.00
180200 ANUNCIOS Y PUBLICIDAD COMERCIAL	120.00	0.00	120.00	0.00	0.00	-120.00
180201 ANUNCIOS Y PUBLICIDAD COMERCIAL	120.00	0.00	120.00	0.00	0.00	-120.00
180300 SEÑALAMIENTO DE LOTES	100.00	0.00	100.00	0.00	0.00	-100.00
180301 SEÑALAMIENTO DE LOTES	100.00	0.00	100.00	0.00	0.00	-100.00
400000 Derechos	1,313,224.73	70,184.49	1,383,409.22	1,168,708.21	1,168,708.21	-144,516.52
410000 Derechos por el Uso, Goce, Aprovechamiento o Explot	53,555.20	8,827.13	62,382.33	54,506.24	54,506.24	951.04
410100 POR CONCESIÓN DE LOTES EN PANTEONES	27,324.66	8,827.13	36,151.79	36,151.79	36,151.79	8,827.13
410101 CONCESION DE LOTES EN PANTEONES	27,324.66	8,827.13	36,151.79	36,151.79	36,151.79	8,827.13
410300 POR EL USO EN VÍA PÚBLICA Y SITIOS PÚBLICOS	26,230.54	0.00	26,230.54	18,354.45	18,354.45	-7,876.09
410301 POR INSTALACIONES O PUESTOS FIJOS O SEMIFI.	26,230.54	0.00	26,230.54	18,354.45	18,354.45	-7,876.09
430000 Derechos por Prestación de Servicios	1,087,180.29	4,419.78	1,087,180.07	880,459.65	880,459.65	-202,300.64
430100 OBRAS PÚBLICAS	4,166.50	0.00	4,166.50	2,352.76	2,352.76	-1,813.74
430101 ALINEAMIENTO DE CALLES	100.00	0.00	100.00	0.00	0.00	-100.00
430103 ASIGNACIÓN DE NÚMERO OFICIAL	162.00	0.00	162.00	120.30	120.30	-41.70
430104 PERITAJE	100.00	0.00	100.00	0.00	0.00	-100.00
430105 POR DESLINDES, MEDIDAS DE SOLARES BALDIOS	105.00	0.00	105.00	0.00	0.00	-105.00
430106 EXPEDICIÓN DE LICENCIAS DE CONSTRUCCIÓN, F	3,000.00	0.00	3,000.00	2,232.46	2,232.46	-767.54
430107 APERTURA DE CEPAS EN LA VÍA PÚBLICA	395.00	0.00	395.00	0.00	0.00	-395.00
430108 LA OBSTRUCCIÓN TEMPORAL DE LA VÍA PÚBLICA	200.00	0.00	200.00	0.00	0.00	-200.00
430109 DERECHOS POR INSPECCION Y VIGILANCIA DE OE	104.50	0.00	104.50	0.00	0.00	-104.50
430300 SERVICIOS DE SEGURIDAD	105.00	0.00	105.00	0.00	0.00	-105.00
430301 SERVICIOS DE SEGURIDAD	105.00	0.00	105.00	0.00	0.00	-105.00
430400 EXPEDICIÓN DE CERTIFICADOS Y LEGALIZACIÓN I	49,647.95	0.00	49,647.95	43,509.15	43,509.15	-6,138.80
430401 EXPEDICION DE CERTIFICADOS Y LEGALIZACION I	49,647.95	0.00	49,647.95	43,509.15	43,509.15	-6,138.80
430600 POR LA PRESTACIÓN DE SERVICIOS DE MATANZA	220,665.01	0.00	220,665.01	108,245.90	108,245.90	-112,419.11
430601 POR LA PRESTACION DE SERVICIOS DE MATANZA	87,916.89	0.00	87,916.89	39,401.04	39,401.04	-48,515.85
430606 DE ASEO, LIMPIA, RECOLECCION Y DISPOSICION F	132,543.62	0.00	132,543.62	68,844.86	68,844.86	-63,698.76
430607 DERECHOS POR LA BUSQUEDA DE INFORMACION	104.50	0.00	104.50	0.00	0.00	-104.50
430608 DERECHOS POR COOPERACION PARA OBRAS PUE	100.00	0.00	100.00	0.00	0.00	-100.00
430700 REVALIDACIÓN ANUAL DE LICENCIA DE ESTABLEC	803,264.33	0.00	803,264.33	717,020.56	717,020.56	-86,243.77



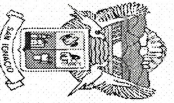
MUNICIPIO DE SAN IGNACIO

ESTADO ANALITICO DE INGRESOS POR RUBRO, TIPO, CLASE, CONCEPTO

DEL 1 DE ENERO AL 30 DE JUNIO DE 2022

IPTEAIRTCC-11-2206

Rubro / Tipo / Clase / Concepto	Ingreso					Diferencia
	Estimado (1)	Ampliaciones y Reducciones (2)	Modificado (3 = 1 + 2)	Devengado (4)	Recaudado (5)	
430701 REVALIDACIÓN ANUAL DE LICENCIA DE ESTABLEC	803,264.33	0.00	803,264.33	717,020.56	717,020.56	-86,243.77
430800 AUTORIZACIÓN HORARIO EXTRAORDINARIO PARA	3,344.00	4,062.88	7,406.88	7,406.88	7,406.88	4,062.88
430801 AUTORIZACIÓN HORARIO EXTRAORDINARIO PARA	3,344.00	4,062.88	7,406.88	7,406.88	7,406.88	4,062.88
430900 OTORGAMIENTO DE PERMISOS EVENTUALES	1,567.50	356.90	1,924.40	1,924.40	1,924.40	356.90
430901 OTORGAMIENTO DE PERMISOS EVENTUALES	1,567.50	356.90	1,924.40	1,924.40	1,924.40	356.90
440000 Otros Derechos	176,804.74	56,937.58	233,742.32	233,742.32	233,742.32	56,937.58
440500 IMPUESTOS ADICIONALES	176,804.74	56,937.58	233,742.32	233,742.32	233,742.32	56,937.58
440501 PRO-ALFABETIZACIÓN	35,360.95	11,387.85	46,748.80	46,748.80	46,748.80	11,387.85
440502 PRO-CENTRO DE SALUD Y/O HOSPITAL CIVIL	35,360.95	11,387.85	46,748.80	46,748.80	46,748.80	11,387.85
440503 PRO-MEJORAS MATERIALES	106,082.84	34,161.88	140,244.72	140,244.72	140,244.72	34,161.88
450000 Accesorios de Derechos	104.50	0.00	104.50	0.00	0.00	-104.50
450400 GASTOS DE NOTIFICACIÓN, EJECUCIÓN E INSPEC	104.50	0.00	104.50	0.00	0.00	-104.50
450401 GASTOS DE NOTIFICACION, EJECUCION E INSPEC	104.50	0.00	104.50	0.00	0.00	-104.50
500000 Productos	35,081.69	325.87	35,407.56	14,155.83	14,155.83	-20,925.86
510000 Productos	35,081.69	325.87	35,407.56	14,155.83	14,155.83	-20,925.86
510100 ARRENDAMIENTO Y VENTA DE BIENES MUEBLES E	209.00	0.00	209.00	0.00	0.00	-209.00
510101 ARRENDAMIENTO Y VENTA DE BIENES MUEBLES	104.50	0.00	104.50	0.00	0.00	-104.50
510102 ARRENDAMIENTO Y VENTA DE BIENES INMUEBLES	104.50	0.00	104.50	0.00	0.00	-104.50
510300 REMDIMIENENTOS BANCARIOS	34,872.69	325.87	35,198.56	14,155.83	14,155.83	-20,716.86
510301 RENDIMIENTO SOBRE INVERSIONES	34,872.69	0.00	34,872.69	13,829.96	13,829.96	-21,042.73
510312 RENDIMIENOTOS SOBRE INVERSIONES IPR	0.00	325.87	325.87	325.87	325.87	325.87
600000 Aprovechamientos	92,291.26	38,211.92	130,503.18	86,102.86	86,102.86	-6,188.40
610000 Aprovechamientos	92,291.26	38,211.92	130,503.18	86,102.86	86,102.86	-6,188.40
610100 MULTAS	0.00	15,960.00	15,960.00	15,960.00	15,960.00	15,960.00
610107 MULTAS DE SEGURIDAD PÚBLICA	0.00	15,960.00	15,960.00	15,960.00	15,960.00	15,960.00
610200 INDEMNIZACIONES	17,905.03	7,826.92	25,731.95	25,731.95	25,731.95	7,826.92
610202 INFRACCIONES DE TRANSITO	17,905.03	7,826.92	25,731.95	25,731.95	25,731.95	7,826.92
610300 REINTEGROS	1,149.50	0.00	1,149.50	0.00	0.00	-1,149.50
610301 REINTEGROS	1,149.50	0.00	1,149.50	0.00	0.00	-1,149.50
610800 OTROA APROVECHAMIENTOS	73,236.73	14,425.00	87,661.73	44,410.91	44,410.91	-28,825.82
610801 OTROS APROVECHAMIENTOS	73,236.73	0.00	73,236.73	29,985.91	29,985.91	-43,250.82
610804 DONATIVOS	0.00	14,425.00	14,425.00	14,425.00	14,425.00	14,425.00
800000 Participaciones, Aportaciones, Convenios, Incentiv	113,853,946.63	421,280.80	114,275,227.43	65,304,348.68	65,304,348.68	-48,549,597.95
810000 Participaciones	71,063,764.00	64,097.00	71,127,861.00	41,377,529.28	41,377,529.28	-29,686,234.72
810200 PARTICIPACIONES ESTATALES	384,251.00	417.00	384,668.00	163,761.00	163,761.00	-220,490.00
810201 IMPUESTO ESTATAL SADOQUISICION DE VEHICULO	288,219.00	0.00	288,219.00	100,402.00	100,402.00	-187,817.00



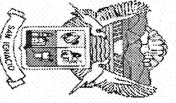
MUNICIPIO DE SAN IGNACIO

ESTADO ANALITICO DE INGRESOS POR RUBRO, TIPO, CLASE, CONCEPTO

DEL 1 DE ENERO AL 30 DE JUNIO DE 2022

IPTEAIRTC-11-2206

Rubro / Tipo / Clase / Concepto	Ingreso					Diferencia
	Estimado (1)	Ampliaciones y Reducciones (2)	Modificado (3 = 1 + 2)	Devengado (4)	Recaudado (5)	
810202 IMPUESTO SOBRE TENENCIA O USO DE VEHICULC	814.00	417.00	1,231.00	1,231.00	1,231.00	417.00
810203 CONTRIBUCION ADICIONALES 20% MUNICIPAL	95,218.00	0.00	95,218.00	62,128.00	62,128.00	-33,090.00
810300 OTROS INGRESOS FEDERALES	1,956,209.00	0.00	1,956,209.00	623,453.00	623,453.00	-1,332,756.00
810302 INCENTIVO POR LA RET. DE ISR A EMPLEADOS	1,956,209.00	0.00	1,956,209.00	623,453.00	623,453.00	-1,332,756.00
810900 DESGLOSE DE PARTICIPACIONES	68,723,304.00	63,680.00	68,786,984.00	40,590,315.28	40,590,315.28	-28,132,988.72
810901 FONDO GENERAL DE PARTICIPACIONES	47,995,651.00	0.00	47,995,651.00	28,599,472.28	28,599,472.28	-19,396,178.72
810902 FONDO DE FOMENTO MUNICIPAL	9,677,938.00	0.00	9,677,938.00	6,153,008.00	6,153,008.00	-3,524,930.00
810903 FONDO DE FISCALIZACION Y RECAUDACION	5,347,076.00	0.00	5,347,076.00	2,999,880.00	2,999,880.00	-2,347,196.00
810904 IMPUESTOS ESPECIALES	1,007,719.00	0.00	1,007,719.00	666,116.00	666,116.00	-341,603.00
810905 IMPUESTO A LA GASOLINA	3,288,678.00	0.00	3,288,678.00	1,275,482.00	1,275,482.00	-2,013,196.00
810906 COMPENSACION ISAN	238,516.00	0.00	238,516.00	119,132.00	119,132.00	-119,384.00
810907 IMPUESTO SOBRE AUTOMOVILES NUEVOS	1,167,626.00	0.00	1,167,626.00	713,445.00	713,445.00	-454,181.00
810908 TENENCIA FEDERAL	100.00	30.00	130.00	130.00	130.00	30.00
810909 FEIEF FONDO DE FISCALIZACION	0.00	1,657.00	1,657.00	1,657.00	1,657.00	1,657.00
810910 FEIEF FONDO GENERAL DE PARTICIPACIONES	0.00	35,318.00	35,318.00	35,318.00	35,318.00	35,318.00
810911 FEIEF FONDO DE FOMENTO MUNICIPAL	0.00	26,675.00	26,675.00	26,675.00	26,675.00	26,675.00
820000 Aportaciones	42,359,647.00	6,043.46	42,365,690.46	23,554,869.46	23,554,869.46	-18,804,777.54
820100 FONDO DE APORTACIONES PARA LA INFRAESTRUC	27,817,568.00	5,941.97	27,823,509.97	16,269,789.97	16,269,789.97	-11,547,778.03
820101 APORTACIONES A LA INFRAESTRUCTURA SOCIAL I	27,815,868.00	0.00	27,815,868.00	16,262,148.00	16,262,148.00	-11,553,720.00
820102 RENDIMIENTOS DEL FONDO DE INFRAESTRUCTUF	1,700.00	5,941.97	7,641.97	7,641.97	7,641.97	5,941.97
820200 FONDO DE APORTACIONES PARA EL FORTALECIMI	14,542,079.00	101.49	14,542,180.49	7,285,079.49	7,285,079.49	-7,256,999.51
820201 APORTACIONES AL FONDO DE FORTALECIMIENTO	14,541,629.00	0.00	14,541,629.00	7,284,528.00	7,284,528.00	-7,257,101.00
820202 RENDIMIENTOS DEL FONDO DE FORTALECIMIENT(450.00	101.49	551.49	551.49	551.49	101.49
830000 Convenios	177,219.63	219,261.34	396,480.97	240,070.94	240,070.94	62,851.31
830100 FONDO APORTACIÓN COMUNIDADES	177,219.63	214,690.94	391,910.57	240,070.94	240,070.94	62,851.31
830101 ZOFEMAT DEL EJERCICIO	177,219.63	0.00	177,219.63	25,380.00	25,380.00	-151,839.63
830102 ZOFEMAT DE EJERCICIOS ANTERIORES	0.00	9,734.00	9,734.00	9,734.00	9,734.00	9,734.00
830103 RECARGOS ZOFEMAT EJERCICIO ACTUAL	0.00	488.00	488.00	488.00	488.00	488.00
830104 RECARGOS ZOFEMAT EJERCICIOS ANTERIORES	0.00	2,918.00	2,918.00	2,918.00	2,918.00	2,918.00
830105 RENDIMIENTOS ZOFEMAT	0.00	1,550.94	1,550.94	1,550.94	1,550.94	1,550.94
830111 CONVENIO INMUJER	0.00	200,000.00	200,000.00	200,000.00	200,000.00	200,000.00
834000 FONDO MINERO MUNICIPAL	0.00	46.40	46.40	0.00	0.00	0.00
834005 REMANENTE DE ZOFEMAT	0.00	46.40	46.40	0.00	0.00	0.00
838002 REMANENTE DE BIBLIOTECA VIRTUAL SANTANDEF	0.00	2,262.00	2,262.00	0.00	0.00	0.00
839004 REMANENTE 3X1 MIGRANTES SANTANDER	0.00	2,262.00	2,262.00	0.00	0.00	0.00
840000 Incentivos Derivados de la Colaboración Fiscal	253,316.00	131,879.00	385,195.00	131,879.00	131,879.00	-121,437.00



MUNICIPIO DE SAN IGNACIO

ESTADO ANALITICO DE INGRESOS POR RUBRO, TIPO, CLASE, CONCEPTO

DEL 1 DE ENERO AL 30 DE JUNIO DE 2022

IPTEAIRTCC-11-2206

Rubro / Tipo / Clase / Concepto	Ingreso					Diferencia (6 = 5 - 1)
	Estimado (1)	Ampliaciones y Reducciones (2)	Modificado (3 = 1 + 2)	Devengado (4)	Recaudado (5)	
840100 INCENTIVOS DERIVADOS DE CONVENIOS DE ISR	253,316.00	131,879.00	385,195.00	131,879.00	131,879.00	-121,437.00
840101 INCENTIVO DERIVADO DE LA RETENCION Y ENTER	253,316.00	0.00	253,316.00	0.00	0.00	-253,316.00
840102 PARTICIPACIONES DEL ISR POR LA ENAJENACION	0.00	131,879.00	131,879.00	131,879.00	131,879.00	131,879.00
Total	118,590,840.13	1,635,468.74	120,226,308.87	68,849,971.48	68,849,971.48	0.00

Bajo protesta de decir verdad declaramos que los Estados Financieros y sus notas, son razonablemente correctos y son responsabilidad del emisor.

MC. OCTAVIO BASTIDAS MANDARREZ

PRESIDENTE MUNICIPAL

L.C.P. LUIS MIGUEL RIVERA MILAN

TESORERO MUNICIPAL

C. JERONIMO ASQUIRE AGUIRRE

REGIDOR DE HACIENDA